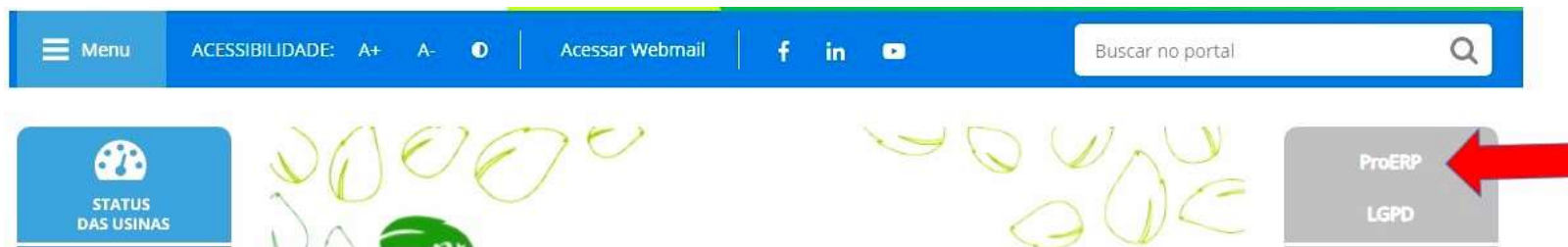
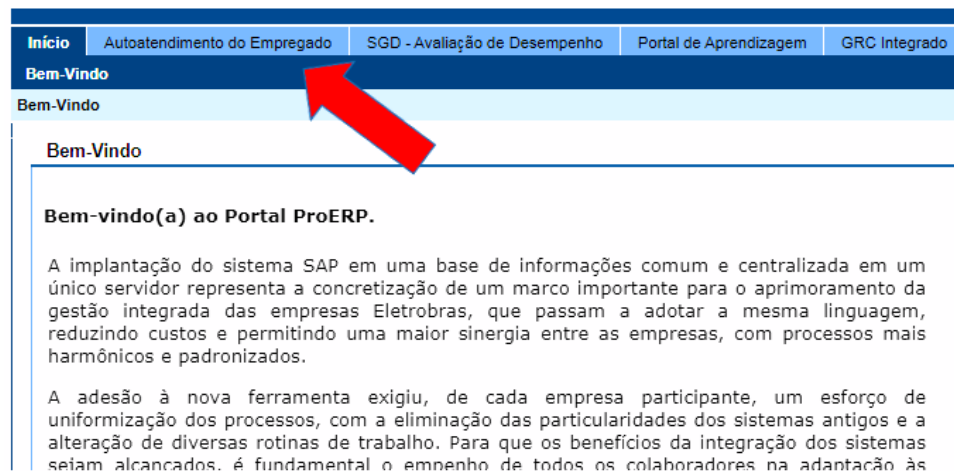


Passo a passo para acesso ao Informe de Rendimentos 2022

1. Acesse o Portal ProERP, na NucWeb.



2. Depois de fazer o login, clique em "Autoatendimento do Empregado".



3. Clique em "Consultas".

Síntese

Área de conteúdo

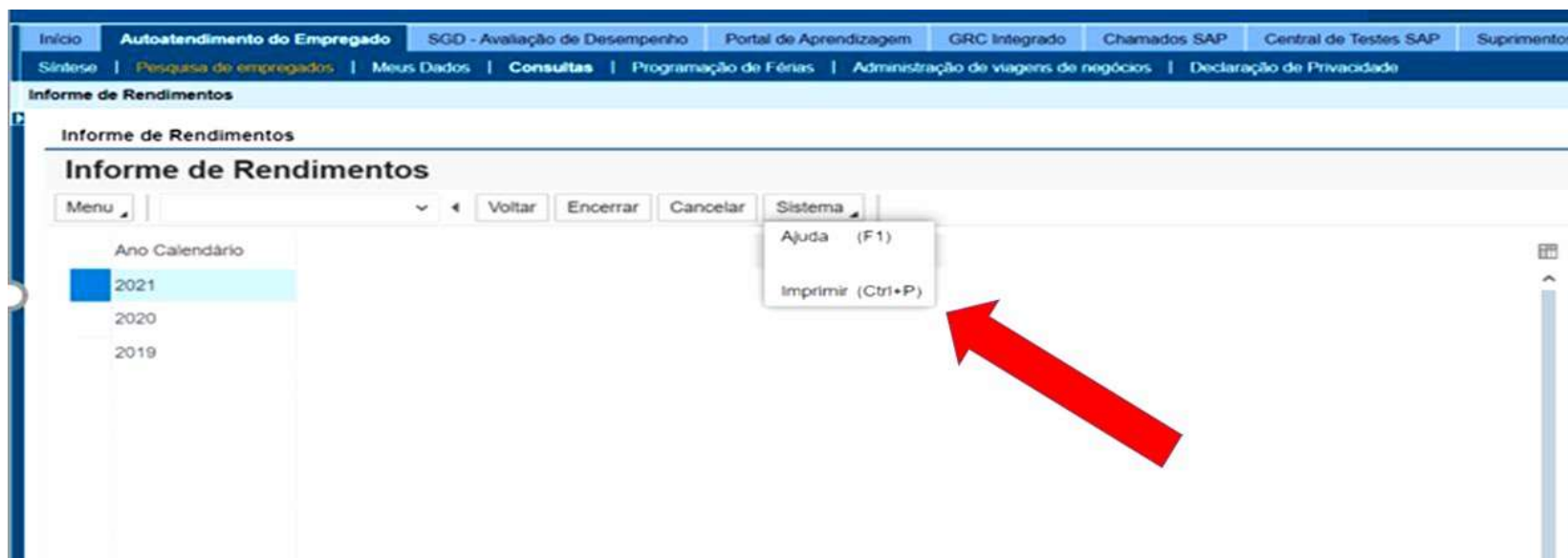
	Síntese Página de síntese dos serviços.		Consultas Possibilita a consulta de benefícios e disponibiliza para consulta e impressão os comprovantes de pagamento e tempos.
	Pesquisa de empregados Procure empregados e exiba os dados de escritório e de comunicação.		Programação de Férias Possibilita a consulta da programação e a marcação de férias.
	Meus Dados Possibilita a consulta aos dados pessoais, bancários e informações sobre dependentes, e a alteração do endereço pessoal.		Administração de viagens de negócios Aqui é possível criar uma solicitação de viagem (no país e ao exterior) e efetuar sua respectiva prestação de contas. Inclui, também o reembolso de despesa sem comprovação, em viagem no país.

4. Clique em "Informe de Rendimentos".

Consultas

	Benefícios Síntese de Benefícios Possibilita a consulta aos benefícios recebidos: Vale Transporte, Auxílio Alimentação, Auxílio Creche e Auxílio Educação.		Frequência Comprovante de Tempos Disponibiliza a consulta e possibilita a impressão do Comprovante de Tempos de um determinado mês. Justificativa de Ausências e Presenças Disponibiliza a consulta e possibilita a impressão do relatório que espelha todas as justificativas de ausência e de presença registradas num determinado mês. Demonstrativo de Movimentação do Banco de Horas Flexíveis Disponibiliza a consulta e possibilita a impressão do relatório que espelha todas as movimentações do Banco de Horas Flexíveis registrados num determinado mês. Demonstrativo de Movimentação do Banco de Horas Extras Disponibiliza a consulta e possibilita a impressão do relatório que espelha todas as movimentações do Banco de Horas Extras registrados num determinado mês. Demonstrativo de Movimentação do Banco de Horas Não Remuneráveis Disponibiliza a consulta e possibilita a impressão do relatório que espelha todas as movimentações do Banco de Horas não Remuneráveis registrados num determinado mês. Demonstrativo de Movimentação do Banco de Horas de Estagiários Aplicação que permite acompanhar as ausências e presenças dos estagiários. Disponível somente para as empresas Eletrobras e Eletronuclear.
	Comprovantes Comprovante de Pagamento Disponibiliza a consulta e possibilita a impressão dos comprovantes de pagamento. Informe de Rendimentos Disponibiliza a consulta e possibilita a impressão dos comprovantes de rendimentos.		

5. Marque a linha "2022", clique em "Sistema" e, depois, em "Imprimir".



Em caso de dúvida, entre em contato pelo nosso canal de atendimento: atendi@eletronuclear.gov.br.

Passo a passo para acesso ao informe de despesas médicas

Para acessá-lo, siga o passo a passo a seguir.

1. Entre no [site da Real Grandeza](#) e acesse a área do participante.



2. Insira o código IDFRG, disponível no verso da carteirinha do plano, e sua senha para fazer o login no site.

Portal do Participante - Acesso

Entre com seu login e senha para ter acesso a área restrita do portal do participante.

IDFRG

Senha

Insira o
captcha:

3. Clique em "Demonstrativos de Despesas (IR)".

The image shows a web portal interface with a dark red header. On the left is a navigation menu with icons and labels: 'Meus Serviços', 'Documentos', 'Contatos', and 'Encontre Médicos'. The main content area features a search bar at the top with the text 'Digite o que você está procurando'. To the right of the search bar are links for 'Central de Atendimento' and the phone number '0800 282 6800', along with notification and user profile icons. Below the search bar is a 'Mais acessados' section with three tiles: 'Demonstrativo de Despesas (IR)' (highlighted with a red arrow), 'Relatórios Saúde', and 'Formulário de Reembolso'. Underneath is a 'Meus Serviços' section with a green 'Empréstimo Pessoal' tile and a blue 'Previdência' tile with a 'Veja Mais' link. A message states 'Não há serviços associados a essa categoria disponíveis para este usuário'. Below this are two 'Recadastramento' tiles with person icons. At the bottom are 'Saúde' and 'Atendimento' tiles, both with 'Veja Mais' links. A bottom navigation bar contains icons for a clipboard, a group of people, a dollar sign, and a bar chart.