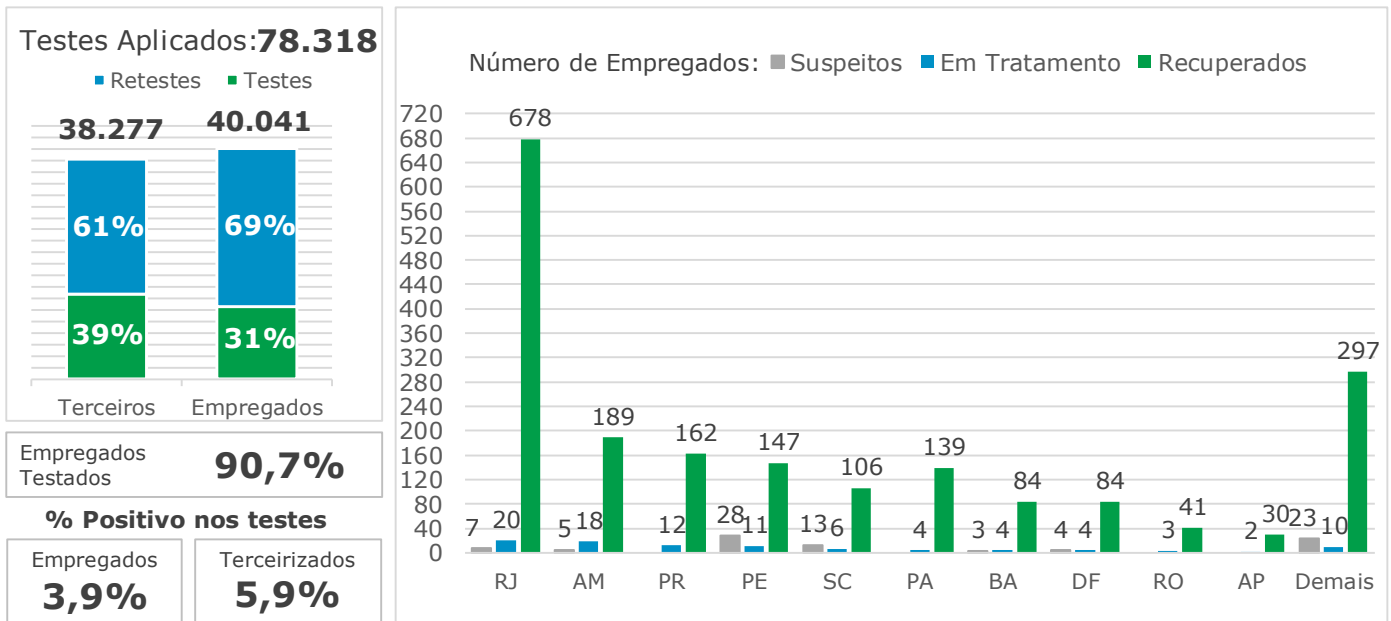
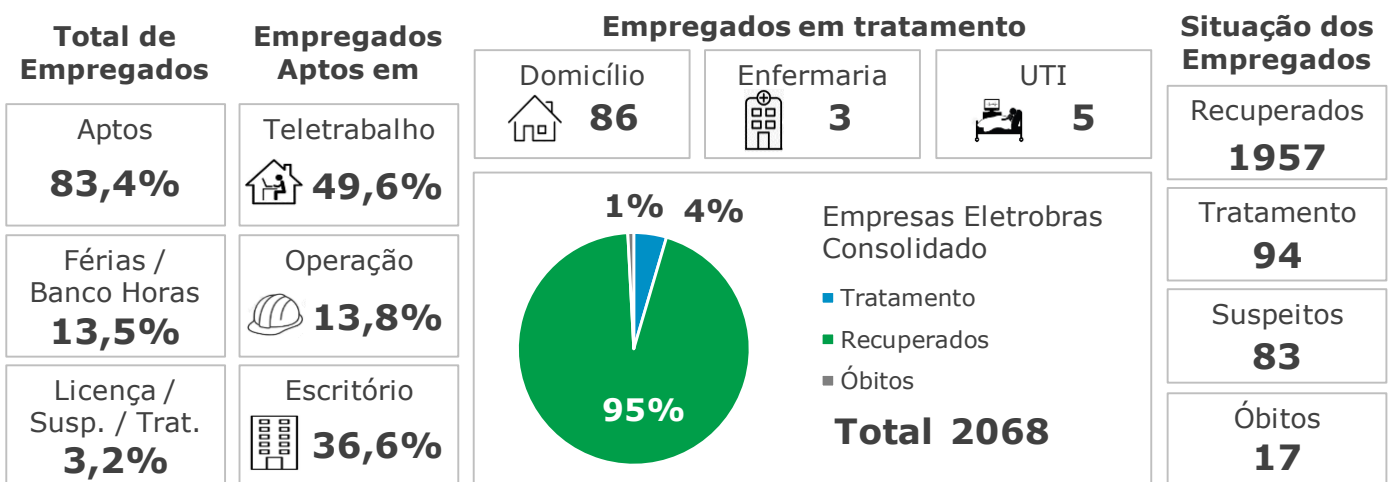
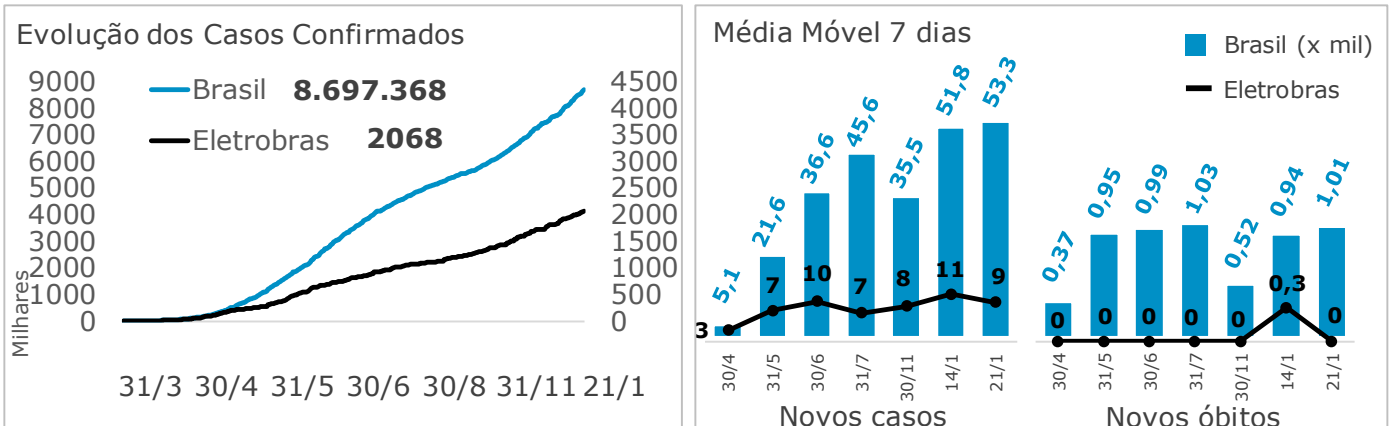


>> Informe Executivo - N° 220 >>

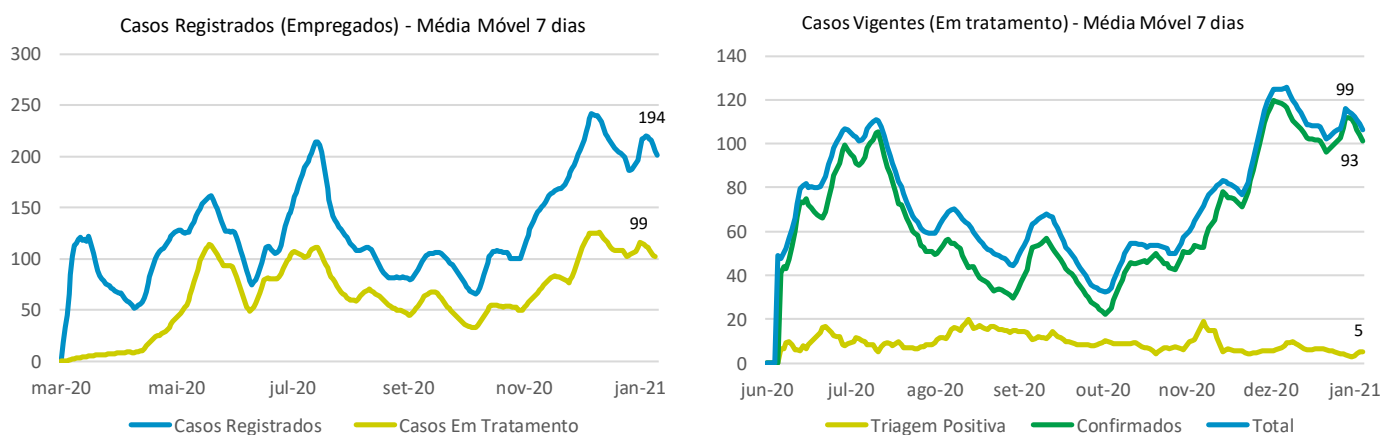
21.01.21

Classificação Setorial *

Painel Covid-19 – Empresas Eletrobras, Cepel e Itaipu



Evolução dos casos (Empregados próprios)



Casos Registrados: Total de casos acompanhados diariamente pelo comitê de crise da Eletrobras.
Triagem Positiva: Caso positivo identificado nos testes rápidos aplicados.
Confirmados: Caso que realizou teste e resultado foi positivo para Covid-19.

* Este documento possui informações restritas que devem ser divulgadas a determinado grupos, áreas ou cargos.

Monitoramento de empregados - Operadores e Corporativo

	Holding , Eletropar	Amazonas GT	Cepel	CGT Eletrosul	Chesf	Eletronorte	Eletronuclear	Furnas	Total	Itaipu	Total c/ Itaipu
Operadores											
Em tratamento de COVID	-	7	-	0	4	1	0	1	13	0	13
		5,26%		0,00%	0,87%	0,28%	0,00%	0,28%	0,75%	0,00%	0,72%
Casos suspeitos	-	2	-	1	1	0	0	3	7	0	7
		1,50%		0,44%	0,22%	0,00%	0,00%	0,83%	0,40%	0,00%	0,39%
Empregados em férias	-	10	-	29	24	39	22	24	148	3	151
		7,52%		12,89%	5,22%	11,08%	10,53%	6,65%	8,51%	4,29%	8,34%
Utilizando banco de horas	-	0	-	0	0	0	0	0	0	0	0
		0,00%		0,00%	0,00%	0,00%	0,00%	0,00%	0,00%	0,00%	0,00%
Empregados em licença	-	1	-	3	7	8	13	4	36	0	36
		0,75%		1,33%	1,52%	2,27%	6,22%	1,11%	2,07%	0,00%	1,99%
Empregados aptos	0	113	0	192	424	304	174	329	1536	67	1603
		84,96%		85,33%	92,17%	86,36%	83,25%	91,14%	88,28%	95,71%	88,56%
Total	0	133	0	225	460	352	209	361	1740	70	1810
		100%		100%	100%	100%	100%	100%	100%	100%	100%
Corporativo											
Em tratamento de COVID	2	11	3	7	17	12	9	9	70	11	81
	0,28%	4,58%	1,09%	0,62%	0,63%	0,64%	0,62%	0,37%	0,65%	0,87%	0,67%
Casos suspeitos	0	3	0	18	37	5	3	10	76	0	76
	0,00%	1,25%	0,00%	1,60%	1,37%	0,27%	0,21%	0,41%	0,70%	0,00%	0,63%
Empregados em férias	107	32	43	208	296	291	166	357	1500	218	1718
	15,24%	13,33%	15,69%	18,49%	10,97%	15,54%	11,44%	14,54%	13,86%	17,29%	14,22%
Utilizando banco de horas	0	0	0	0	0	0	0	0	0	0	0
	0,00%	0,00%	0,00%	0,00%	0,00%	0,00%	0,00%	0,00%	0,00%	0,00%	0,00%
Empregados em licença	11	5	3	21	57	43	45	27	212	18	230
	1,57%	2,08%	1,09%	1,87%	2,11%	2,30%	3,10%	1,10%	1,96%	1,43%	1,90%
Empregados no escritório	20	78	69	817	1532	224	724	0	3464	770	4234
	2,85%	32,50%	25,18%	72,62%	56,78%	11,96%	49,90%	0,00%	32,02%	61,06%	35,05%
Empregados em teletrabalho	562	111	156	54	759	1298	504	2053	5497	244	5741
	80,06%	46,25%	56,93%	4,80%	28,13%	69,30%	34,73%	83,59%	50,81%	19,35%	47,52%
Empregados aptos	582	189	225	871	2291	1522	1228	2053	8961	1014	9975
	82,91%	78,75%	82,12%	77,42%	84,91%	81,26%	84,63%	83,59%	82,83%	80,41%	82,57%
Total	702	240	274	1125	2698	1873	1451	2456	10819	1261	12080
	100%	100%	100%	100%	100%	100%	100%	100%	100%	100%	100%

Monitoramento de empregados - Consolidado

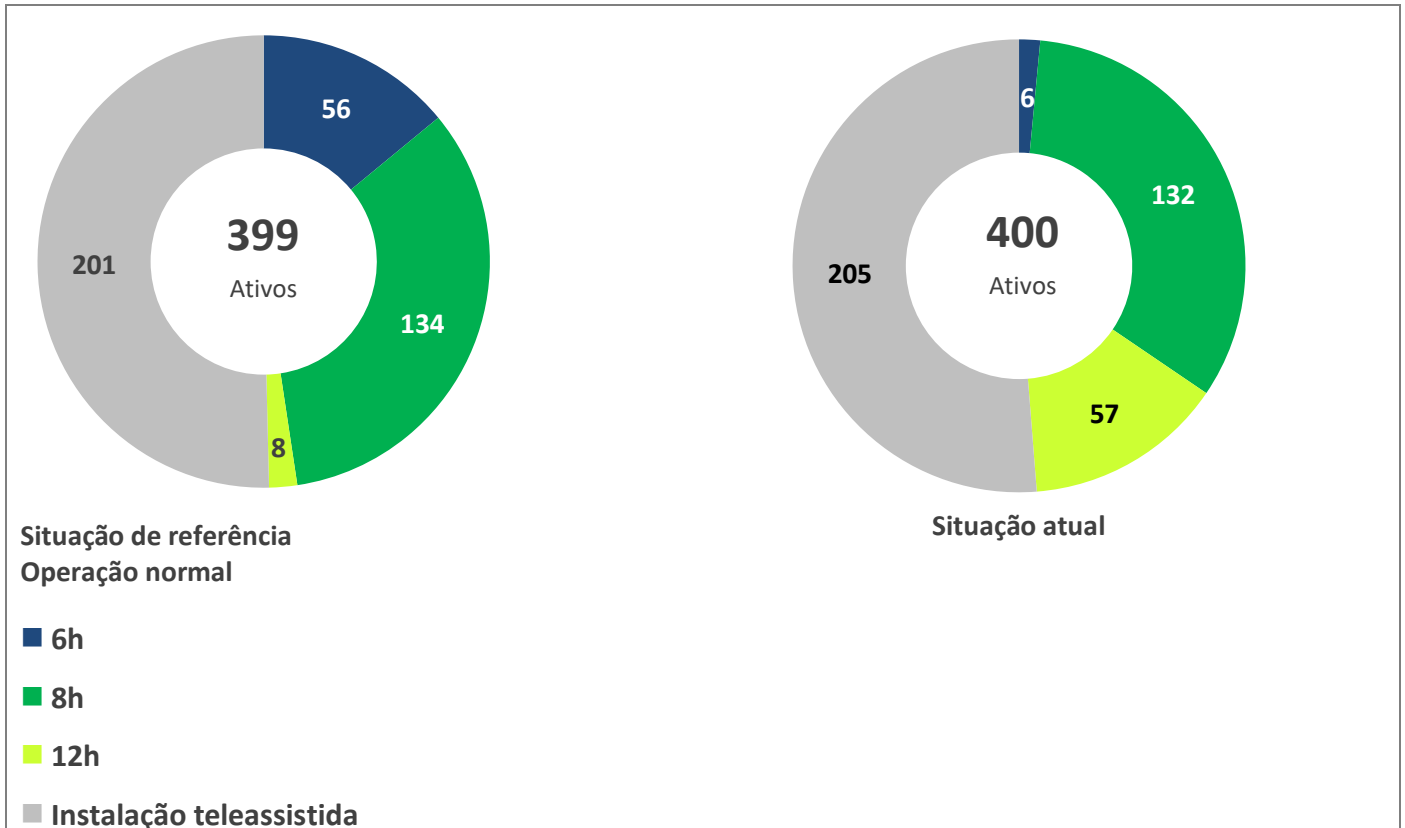
	Holding , Eletropar	Amazonas GT	Cepel	CGT Eletrosul	Chesf	Eletronorte	Eletronuclear	Furnas	Total	Itaipu	Total c/ Itaipu
Consolidado (Operadores + Corporativos)											
Em tratamento de COVID	2	18	3	7	21	13	9	10	83	11	94
	0,28%	4,83%	1,09%	0,52%	0,66%	0,58%	0,54%	0,35%	0,66%	0,83%	0,68%
Casos suspeitos	0	5	0	19	38	5	3	13	83	0	83
	0,00%	1,34%	0,00%	1,41%	1,20%	0,22%	0,18%	0,46%	0,66%	0,00%	0,60%
Empregados em férias	107	42	43	237	320	330	188	381	1648	221	1869
	15,24%	11,26%	15,69%	17,56%	10,13%	14,83%	11,33%	13,53%	13,12%	16,60%	13,46%
Utilizando banco de horas	0	0	0	0	0	0	0	0	0	0	0
	0,00%	0,00%	0,00%	0,00%	0,00%	0,00%	0,00%	0,00%	0,00%	0,00%	0,00%
Empregados em licença	11	6	3	24	64	51	58	31	248	18	266
	1,57%	1,61%	1,09%	1,78%	2,03%	2,29%	3,49%	1,10%	1,97%	1,35%	1,92%
Aptos	582	302	225	1063	2715	1826	1402	2382	10497	1081	11578
	82,91%	80,97%	82,12%	78,74%	85,97%	82,07%	84,46%	84,56%	83,58%	81,22%	83,35%
Operadores aptos	0	113	0	192	424	304	174	329	1536	67	1603
	0,00%	37,42%	0,00%	18,06%	15,62%	16,65%	12,41%	13,81%	14,63%	6,20%	13,85%
Empregados no escritório	20	78	69	817	1532	224	724	0	3464	770	4234
	3,44%	25,83%	30,67%	76,86%	56,43%	12,27%	51,64%	0,00%	33,00%	71,23%	36,57%
Empregados em teletrabalho	562	111	156	54	759	1298	504	2053	5497	244	5741
	96,56%	36,75%	69,33%	5,08%	27,96%	71,08%	35,95%	86,19%	52,37%	22,57%	49,59%
Total	702	373	274	1350	3158	2225	1660	2817	12559	1331	13890
	100%	100%	100%	100%	100%	100%	100%	100%	100%	100%	100%

Acompanhamento Consolidado dos Casos em Tratamento de Covid, Empregados Recuperados, Óbitos e Casos Confirmados

	Holding , Eletropar	Amazonas GT	Cepel	CGT Eletrosul	Chesf	Eletronorte	Eletronuclear	Furnas	Total	Itaipu	Total c/ Itaipu
Consolidado (Operadores + Corporativos)											
Em tratamento de COVID	2	18	3	7	21	13	9	10	83	11	94
Empregados Recuperados	80	186	61	158	320	368	402	232	1807	150	1957
Óbitos	1	4	1	0	4	5	0	2	17	0	17
- Teletrabalho	1	1	1	0	3	3	0	2	11	0	11
- Trabalho Presencial	0	1	0	0	1	1	0	0	3	0	3
- Férias/Outros	0	2	0	0	0	1	0	0	3	0	3
Casos Confirmados	83	208	65	165	345	386	411	244	1907	161	2068

Operação

Ativos de G&T e Centros de Operação das Empresas Eletrobras e Itaipu: recorte por turno



Geração das Empresas Eletrobras no dia 21.01.2021

481.027 MWh

Gerados pela Eletrobras

26%

Do SIN

23.330 MW

Máximo da Eletrobras (14h40)

29%

Do SIN

Comparativo da Geração das Empresas Eletrobras do dia 21.01.2021, com semana anterior, 14.01.2021 e ano de referência (pré crise), 23.01.2020

