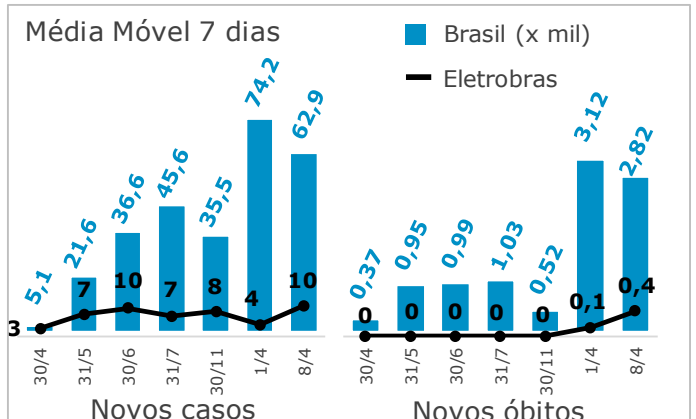
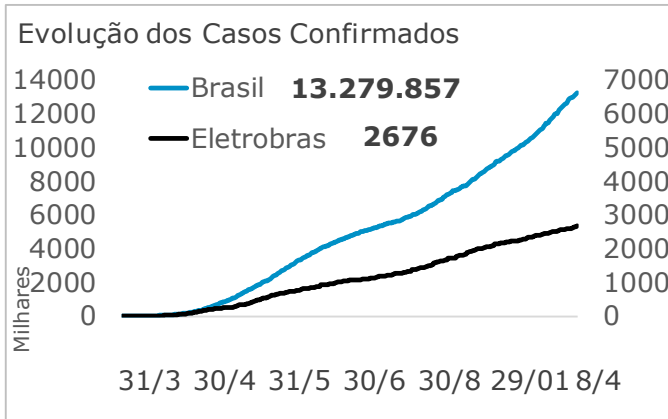


>> Informe Executivo - N° 252 >>

08.04.21

Classificação Setorial *

Painel Covid-19 – Empresas Eletrobras, Cepel e Itaipu



Total de Empregados

Aptos: **91,5%**

Férias / Banco Horas: **5,4%**

Licença / Susp. / Trat.: **3,1%**

Empregados Aptos em

Teletrabalho: **52,0%**

Operação: **13,0%**

Escritório: **34,9%**

Empregados em tratamento

Domicílio: **90**

Enfermaria: **5**

UTI: **5**

Situação dos Empregados

Recuperados: **2547**

Tratamento: **100**

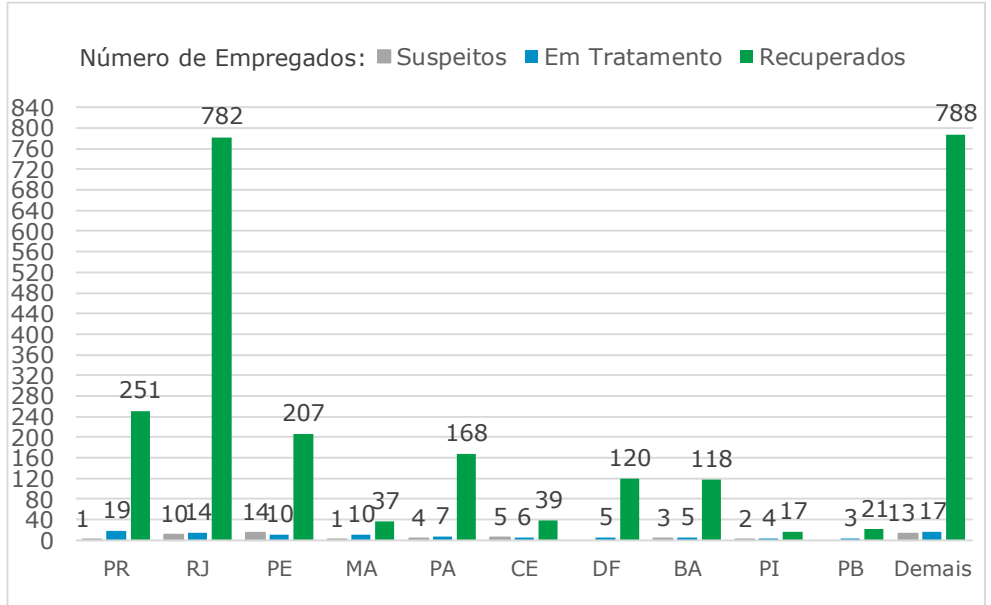
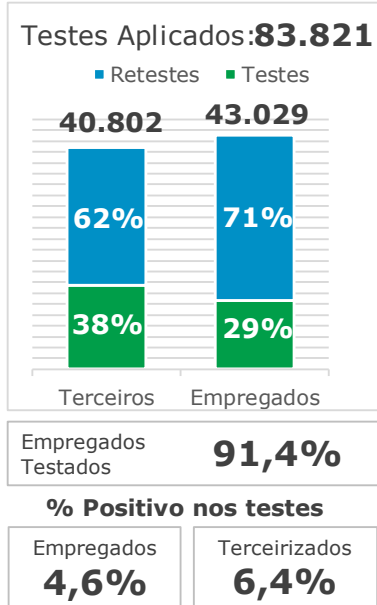
Suspeitos: **53**

Óbitos: **29**

Empresas Eletrobras Consolidado

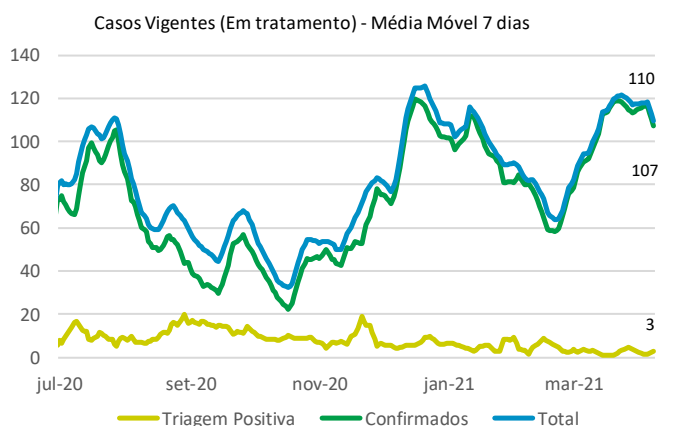
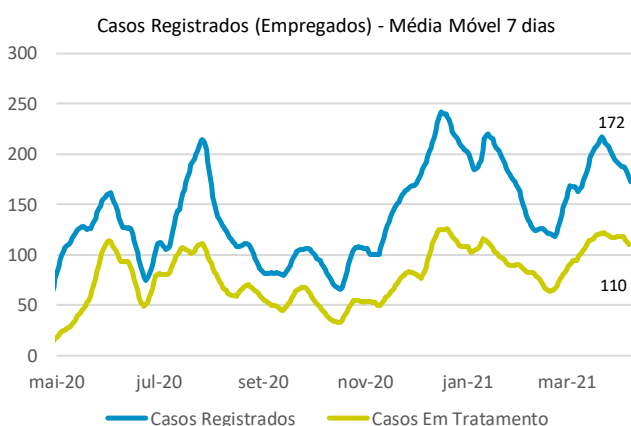
■ Tratamento (1%) ■ Recuperados (95%) ■ Óbitos (4%)

Total 2676



Observação: A Eletronuclear reportou 1 óbito.

Evolução dos casos (Empregados próprios)



Casos Registrados: Total de casos acompanhados diariamente pelo comitê de crise da Eletrobras.

Triagem Positiva: Caso positivo identificado nos testes rápidos aplicados.

Confirmados: Caso que realizou teste e resultado foi positivo para Covid-19.

* Este documento possui informações restritas que devem ser divulgadas a determinado grupos, áreas ou cargos.

Monitoramento de empregados - Operadores e Corporativo

	Holding , Eletropar	Amazonas GT	Cepel	CGT Eletrosul	Chesf	Eletronorte	Eletronuclear	Furnas	Total	Itaipu	Total c/ Itaipu
Operadores											
Em tratamento de COVID	-	0	-	0	6	9	1	0	16	1	17
		0,00%		0,00%	1,30%	2,56%	0,48%	0,00%	0,92%	1,41%	0,94%
Casos suspeitos	-	0	-	1	3	2	2	0	8	0	8
		0,00%		0,44%	0,65%	0,57%	0,96%	0,00%	0,46%	0,00%	0,44%
Empregados em férias	-	9	-	11	17	15	11	20	83	8	91
		6,77%		4,89%	3,70%	4,26%	5,26%	5,56%	4,77%	11,27%	5,03%
Utilizando banco de horas	-	0	-	0	0	0	0	0	0	0	0
		0,00%		0,00%	0,00%	0,00%	0,00%	0,00%	0,00%	0,00%	0,00%
Empregados em licença	-	1	-	4	12	7	12	5	41	0	41
		0,75%		1,78%	2,61%	1,99%	5,74%	1,39%	2,36%	0,00%	2,27%
Empregados aptos	0	123	0	209	422	319	183	335	1591	62	1653
		92,48%		92,89%	91,74%	90,63%	87,56%	93,06%	91,49%	87,32%	91,33%
Total	0	133	0	225	460	352	209	360	1739	71	1810
		100%		100%	100%	100%	100%	100%	100%	100%	100%
Corporativo											
Em tratamento de COVID	3	2	0	2	24	21	8	5	65	18	83
	0,43%	0,84%	0,00%	0,18%	0,90%	1,12%	0,55%	0,20%	0,60%	1,43%	0,69%
Casos suspeitos	0	0	0	8	21	7	5	4	45	0	45
	0,00%	0,00%	0,00%	0,71%	0,79%	0,37%	0,35%	0,16%	0,42%	0,00%	0,37%
Empregados em férias	66	15	20	64	77	93	62	153	550	112	662
	9,43%	6,30%	7,38%	5,69%	2,89%	4,97%	4,28%	6,23%	5,10%	8,89%	5,50%
Utilizando banco de horas	0	0	0	0	0	0	0	0	0	0	0
	0,00%	0,00%	0,00%	0,00%	0,00%	0,00%	0,00%	0,00%	0,00%	0,00%	0,00%
Empregados em licença	9	6	3	19	51	50	45	27	210	24	234
	1,29%	2,52%	1,11%	1,69%	1,91%	2,67%	3,11%	1,10%	1,95%	1,90%	1,94%
Empregados no escritório	25	93	45	717	1545	471	775	0	3671	753	4424
	3,57%	39,08%	16,61%	63,79%	57,91%	25,15%	53,52%	0,00%	34,06%	59,76%	36,75%
Empregados em teletrabalho	597	122	203	314	950	1231	553	2267	6237	353	6590
	85,29%	51,26%	74,91%	27,94%	35,61%	65,72%	38,19%	92,30%	57,87%	28,02%	54,74%
Empregados aptos	622	215	248	1031	2495	1702	1328	2267	9908	1106	11014
	88,86%	90,34%	91,51%	91,73%	93,52%	90,87%	91,71%	92,30%	91,93%	87,78%	91,49%
Total	700	238	271	1124	2668	1873	1448	2456	10778	1260	12038
	100%	100%	100%	100%	100%	100%	100%	100%	100%	100%	100%

Monitoramento de empregados - Consolidado

	Holding , Eletropar	Amazonas GT	Cepel	CGT Eletrosul	Chesf	Eletronorte	Eletronuclear	Furnas	Total	Itaipu	Total c/ Itaipu
Consolidado (Operadores + Corporativos)											
Em tratamento de COVID	3	2	0	2	30	30	9	5	81	19	100
	0,43%	0,54%	0,00%	0,15%	0,96%	1,35%	0,54%	0,18%	0,65%	1,43%	0,72%
Casos suspeitos	0	0	0	9	24	9	7	4	53	0	53
	0,00%	0,00%	0,00%	0,67%	0,77%	0,40%	0,42%	0,14%	0,42%	0,00%	0,38%
Empregados em férias	66	24	20	75	94	108	73	173	633	120	753
	9,43%	6,47%	7,38%	5,56%	3,01%	4,85%	4,41%	6,14%	5,06%	9,02%	5,44%
Utilizando banco de horas	0	0	0	0	0	0	0	0	0	0	0
	0,00%	0,00%	0,00%	0,00%	0,00%	0,00%	0,00%	0,00%	0,00%	0,00%	0,00%
Empregados em licença	9	7	3	23	63	57	57	32	251	24	275
	1,29%	1,89%	1,11%	1,70%	2,01%	2,56%	3,44%	1,14%	2,01%	1,80%	1,99%
Aptos	622	338	248	1240	2917	2021	1511	2602	11499	1168	12667
	88,86%	91,11%	91,51%	91,92%	93,25%	90,83%	91,19%	92,40%	91,87%	87,75%	91,47%
Operadores aptos	0	123	0	209	422	319	183	335	1591	62	1653
	0,00%	36,39%	0,00%	16,85%	14,47%	15,78%	12,11%	12,87%	13,84%	5,31%	13,05%
Empregados no escritório	25	93	45	717	1545	471	775	0	3671	753	4424
	4,02%	27,51%	18,15%	57,82%	52,97%	23,31%	51,29%	0,00%	31,92%	64,47%	34,93%
Empregados em teletrabalho	597	122	203	314	950	1231	553	2267	6237	353	6590
	95,98%	36,09%	81,85%	25,32%	32,57%	60,91%	36,60%	87,13%	54,24%	30,22%	52,02%
Total	700	371	271	1349	3128	2225	1657	2816	12517	1331	13848
	100%	100%	100%	100%	100%	100%	100%	100%	100%	100%	100%

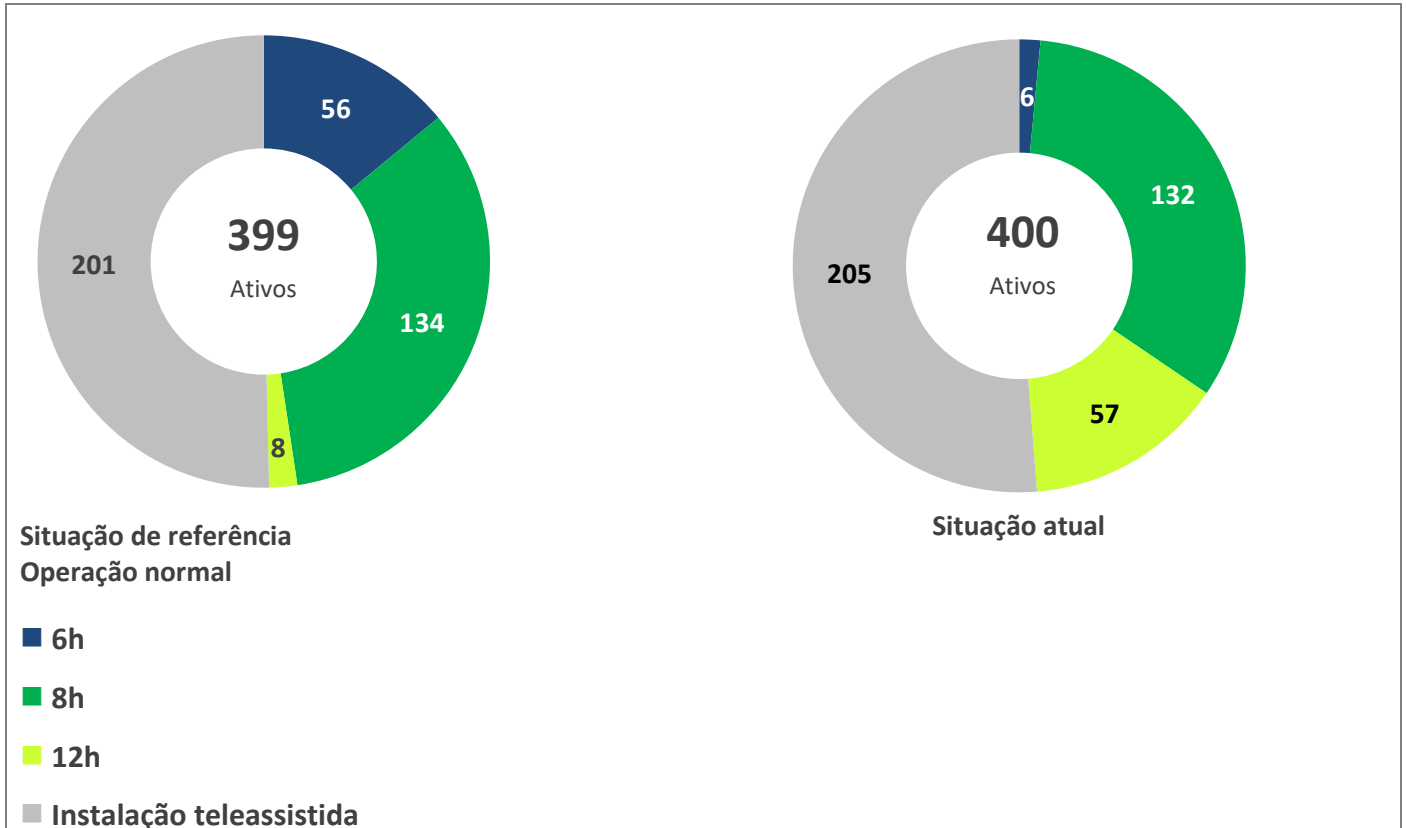
Acompanhamento Consolidado dos Casos em Tratamento de Covid, Empregados Recuperados, Óbitos, Casos Confirmados e Vacinados

	Holding , Eletropar	Amazonas GT	Cepel	CGT Eletrosul	Chesf	Eletronorte	Eletronuclear	Furnas	Total	Itaipu	Total c/ Itaipu
Consolidado (Operadores + Corporativos)											
Em tratamento de COVID	3	2	0	2	30	30	9	5	81	19	100
Empregados Recuperados	102	228	67	229	455	504	445	287	2317	230	2547
Óbitos	1	4	1	1	6	10	1	5	29	0	29
- Teletrabalho	0	1	1	0	4	3	1	4	14	0	14
- Trabalho Presencial	0	1	0	1	1	5	0	1	9	0	9
- Férias/Outros	1	2	0	0	1	2	0	0	6	0	6
Casos Confirmados	106	234	68	232	491	544	455	297	2427	249	2676
Empregados Vacinados (*)	2	42	3	11	15	29	36	15	153	13	166

(*) Observação: Número de empregados que receberam pelo menos uma dose da vacina. A Amazonas GT informou a vacinação de 31 profissionais terceirizados.

Operação

Ativos de G&T e Centros de Operação das Empresas Eletrobras e Itaipu: recorte por turno



Geração das Empresas Eletrobras no dia 08.04.2021

473.587 MWh

Gerados pela Eletrobras

26%

Do SIN

23.426 MW

Máximo da Eletrobras (18h42)

29%

Do SIN

Comparativo da Geração das Empresas Eletrobras do dia 08.04.2021, com semana anterior, 01.04.2021 e ano de referência (pré crise), 09.04.2020

