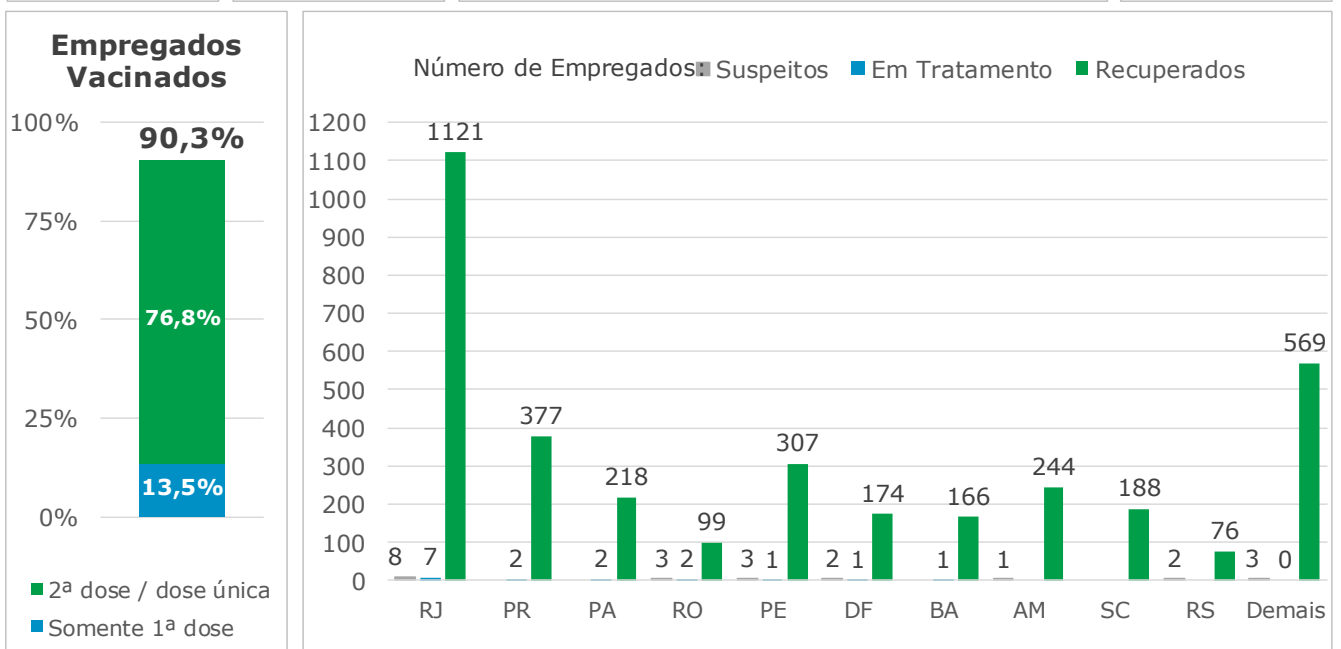
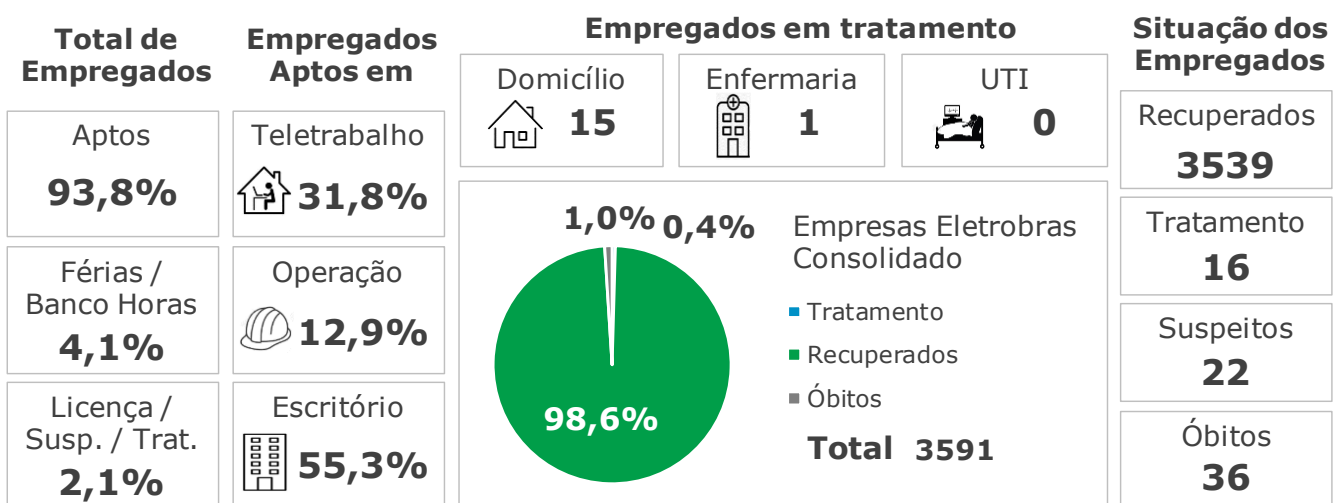
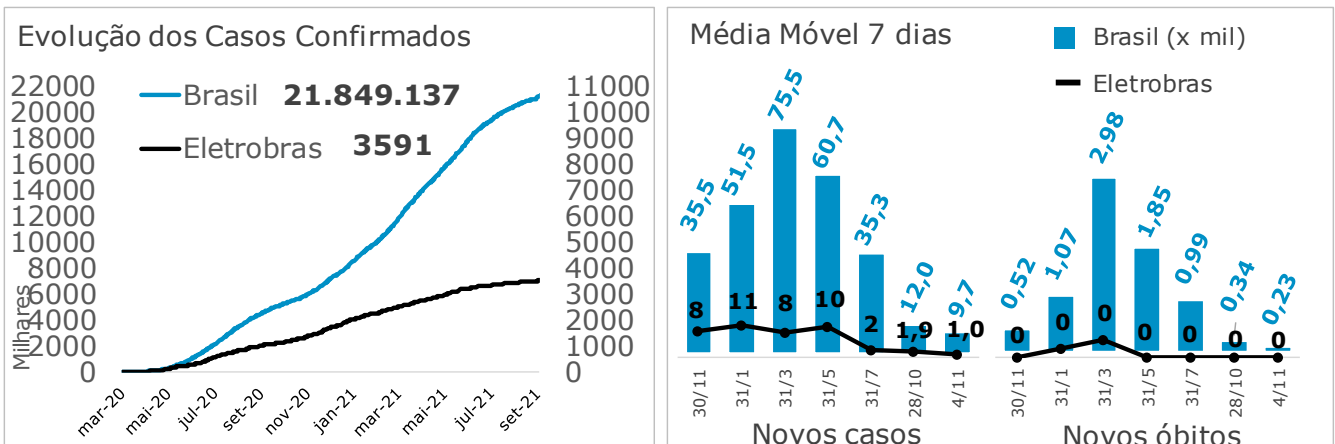


## >> Informe Executivo - N° 340 >>

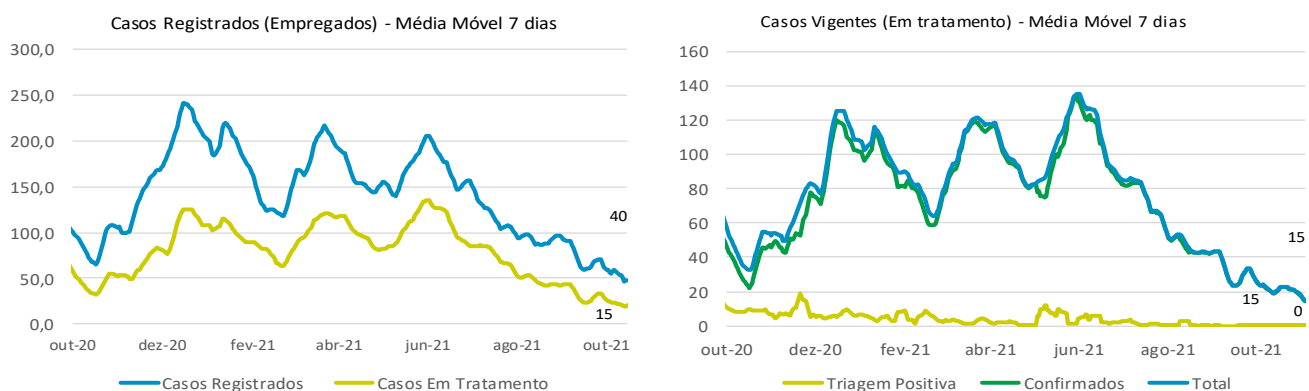
04.11.21

Classificação Setorial \*

### Painel Covid-19 – Empresas Eletrobras, Cepel e Itaipu



### Evolução dos casos (Empregados próprios)



Casos Registrados: Total de casos acompanhados diariamente pelo comitê de crise da Eletrobras.

Triagem Positiva: Caso positivo identificado nos testes rápidos aplicados.

Confirmados: Caso que realizou teste e resultado foi positivo para Covid-19.

\* Este documento possui informações restritas que devem ser divulgadas a determinado grupos, áreas ou cargos.

Classificação: Interna

## Monitoramento de empregados - Operadores e Corporativo

	Holding	Eletropar	Cepel	CGT Eletrosul	Chesf	Eletronorte	Eletronuclear	Furnas	Total	Itaipu	Total c/ Itaipu
<b>Operadores</b>											
Em tratamento de COVID	-	-	-	0	0	2	0	0	2	0	2
				0,00%	0,00%	0,41%	0,00%	0,00%	0,12%	0,00%	0,11%
Casos suspeitos	-	-	-	0	0	0	1	0	1	0	1
				0,00%	0,00%	0,00%	0,48%	0,00%	0,06%	0,00%	0,06%
Empregados em férias	-	-	-	13	10	23	18	27	91	4	95
				5,78%	2,17%	4,74%	8,61%	7,50%	5,23%	5,71%	5,25%
Utilizando banco de horas	-	-	-	0	0	0	0	0	0	0	0
				0,00%	0,00%	0,00%	0,00%	0,00%	0,00%	0,00%	0,00%
Empregados em licença	-	-	-	3	8	11	10	4	36	0	36
				1,33%	1,74%	2,27%	4,78%	1,11%	2,07%	0,00%	1,99%
Empregados aptos	0	0	0	209	442	449	180	329	1609	66	1675
				92,89%	96,09%	92,58%	86,12%	91,39%	92,52%	94,29%	92,59%
<b>Total</b>	<b>0</b>	<b>0</b>	<b>0</b>	<b>225</b>	<b>460</b>	<b>485</b>	<b>209</b>	<b>360</b>	<b>1739</b>	<b>70</b>	<b>1809</b>
				100%	100%	100%	100%	100%	100%	100%	100%
<b>Corporativo</b>											
Em tratamento de COVID	1	0	0	0	2	2	6	1	12	2	14
	0,14%	0,00%	0,00%	0,00%	0,08%	0,09%	0,42%	0,04%	0,11%	0,16%	0,12%
Casos suspeitos	1	0	0	2	6	6	6	0	21	0	21
	0,14%	0,00%	0,00%	0,18%	0,23%	0,28%	0,42%	0,00%	0,20%	0,00%	0,18%
Empregados em férias	45	0	12	48	20	93	96	93	407	64	471
	6,50%	0,00%	4,49%	4,27%	0,76%	4,41%	6,70%	3,79%	3,80%	5,02%	3,93%
Utilizando banco de horas	0	0	0	0	0	0	0	0	0	0	0
	0,00%	0,00%	0,00%	0,00%	0,00%	0,00%	0,00%	0,00%	0,00%	0,00%	0,00%
Empregados em licença	13	0	3	35	22	49	46	27	195	25	220
	1,88%	0,00%	1,12%	3,11%	0,84%	2,32%	3,21%	1,10%	1,82%	1,96%	1,84%
Empregados no escritório	0	0	99	1039	2530	746	874	818	6106	1047	7153
	0,00%	0,00%	37,08%	92,44%	96,49%	35,34%	61,03%	33,31%	56,99%	82,12%	59,66%
Empregados em	632	10	153	0	42	1215	404	1517	3973	137	4110
	91,33%	100,00%	57,30%	0,00%	1,60%	57,56%	28,21%	61,77%	37,08%	10,75%	34,28%
Empregados aptos	632	10	252	1039	2572	1961	1278	2335	10079	1184	11263
	91,33%	100,00%	94,38%	92,44%	98,09%	92,89%	89,25%	95,07%	94,07%	92,86%	93,94%
<b>Total</b>	<b>692</b>	<b>10</b>	<b>267</b>	<b>1124</b>	<b>2622</b>	<b>2111</b>	<b>1432</b>	<b>2456</b>	<b>10714</b>	<b>1275</b>	<b>11989</b>
	100%	100%	100%	100%	100%	100%	100%	100%	100%	100%	100%

## Monitoramento de empregados - Consolidado

	Holding	Eletropar	Cepel	CGT Eletrosul	Chesf	Eletronorte	Eletronuclear	Furnas	Total	Itaipu	Total c/ Itaipu
<b>Consolidado (Operadores + Corporativos)</b>											
Em tratamento de COVID	1	0	0	0	2	4	6	1	14	2	16
	0,14%	0,00%	0,00%	0,00%	0,06%	0,15%	0,37%	0,04%	0,11%	0,15%	0,12%
Casos suspeitos	1	0	0	2	6	6	7	0	22	0	22
	0,14%	0,00%	0,00%	0,15%	0,19%	0,23%	0,43%	0,00%	0,18%	0,00%	0,16%
Empregados em férias	45	0	12	61	30	116	114	120	498	68	566
	6,50%	0,00%	4,49%	4,52%	0,97%	4,47%	6,95%	4,26%	4,00%	5,06%	4,10%
Utilizando banco de horas	0	0	0	0	0	0	0	0	0	0	0
	0,00%	0,00%	0,00%	0,00%	0,00%	0,00%	0,00%	0,00%	0,00%	0,00%	0,00%
Empregados em licença	13	0	3	38	30	60	56	31	231	25	256
	1,88%	0,00%	1,12%	2,82%	0,97%	2,31%	3,41%	1,10%	1,85%	1,86%	1,86%
Aptos	632	10	252	1248	3014	2410	1458	2664	11688	1250	12938
	91,33%	100,00%	94,38%	92,51%	97,79%	92,84%	88,85%	94,60%	93,86%	92,94%	93,77%
Operadores aptos	0	0	0	209	442	449	180	329	1609	66	1675
	0,00%	0,00%	0,00%	16,75%	14,66%	18,63%	12,35%	12,35%	13,77%	5,28%	12,95%
Empregados no escritório	0	0	99	1039	2530	746	874	818	6106	1047	7153
	0,00%	0,00%	39,29%	83,25%	83,94%	30,95%	59,95%	30,71%	52,24%	83,76%	55,29%
Empregados em teletrabalho	632	10	153	0	42	1215	404	1517	3973	137	4110
	100,00%	100,00%	60,71%	0,00%	1,39%	50,41%	27,71%	56,94%	33,99%	10,96%	31,77%
<b>Total</b>	<b>692</b>	<b>10</b>	<b>267</b>	<b>1349</b>	<b>3082</b>	<b>2596</b>	<b>1641</b>	<b>2816</b>	<b>12453</b>	<b>1345</b>	<b>13798</b>
	100%	100%	100%	100%	100%	100%	100%	100%	100%	100%	100%

## Acompanhamento Consolidado dos Casos em Tratamento de Covid, Empregados Recuperados, Óbitos, Casos Confirmados e Vacinados

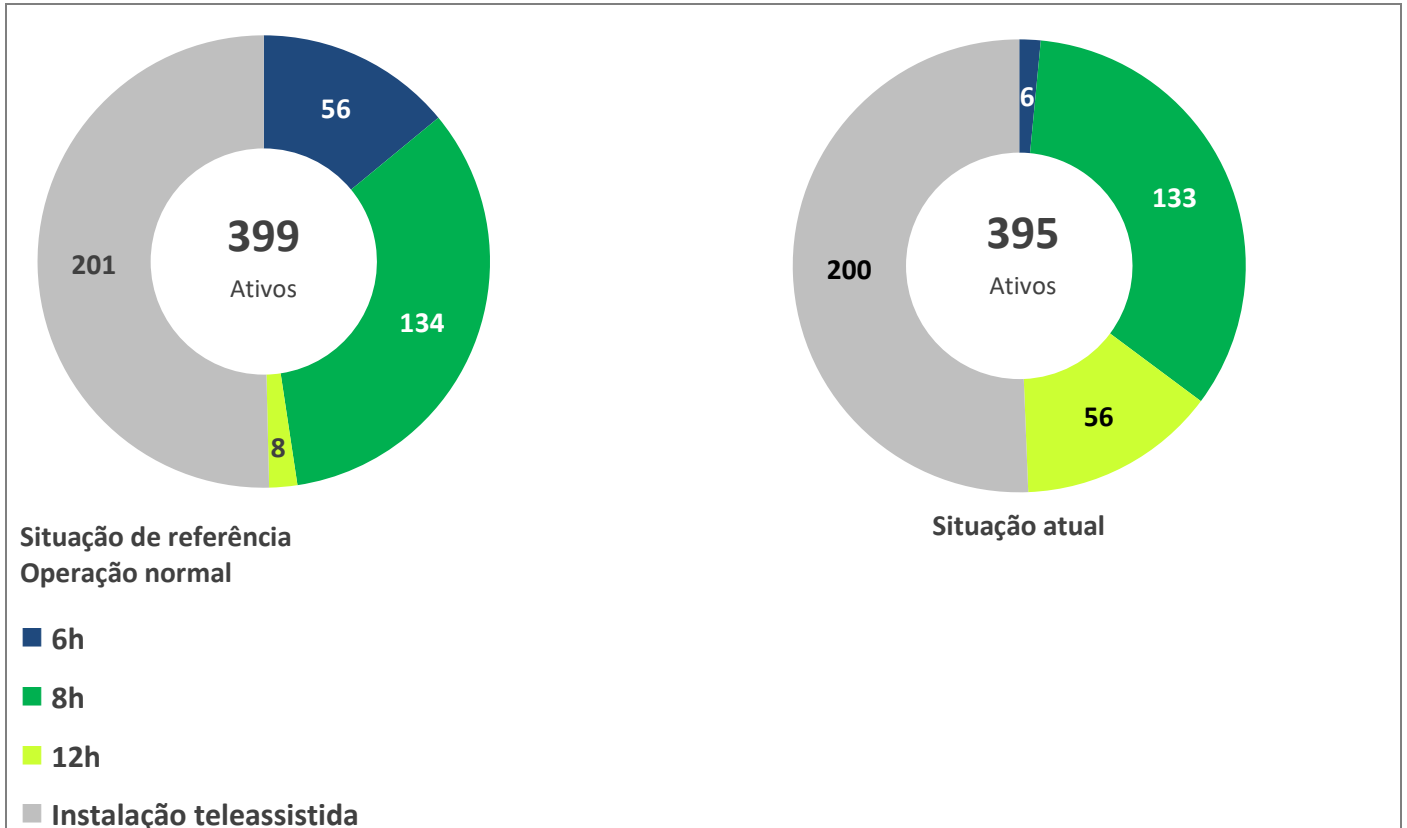
	Eletrobras	Eletropar	Cepel	CGT Eletrosul	Chesf	Eletronorte	Eletronuclear	Furnas	Total	Itaipu	Total c/ Itaipu
<b>Consolidado (Operadores + Corporativos)</b>											
Em tratamento de COVID	1	0	0	0	2	4	6	1	14	2	16
Empregados Recuperados	137	5	83	290	666	944	657	418	3200	339	3539
Óbitos	2	0	1	2	7	15	3	6	36	0	36
- Teletrabalho	1	0	1	0	4	5	1	5	17	0	17
- Trabalho Presencial	0	0	0	2	1	6	2	1	12	0	12
- Férias/Outros	1	0	0	0	2	4	0	0	7	0	7
Casos Confirmados	140	5	84	292	675	963	666	425	3250	341	3591
Empregados Vacinados (*)	434	10	262	1291	3050	2023	1488	2621	11179	1190	12369

(\*) Observação: Número de empregados que receberam pelo menos uma dose da vacina. A Amazonas GT foi incorporada pela Eletronorte em 01/07/2021.

Classificação: Interna

## Operação

### Ativos de G&T e Centros de Operação das Empresas Eletrobras e Itaipu: recorte por turno



### Geração das Empresas Eletrobras no dia 04.11.2021

**520.647 MWh**

Gerados pela Eletrobras

**27%**

Do SIN

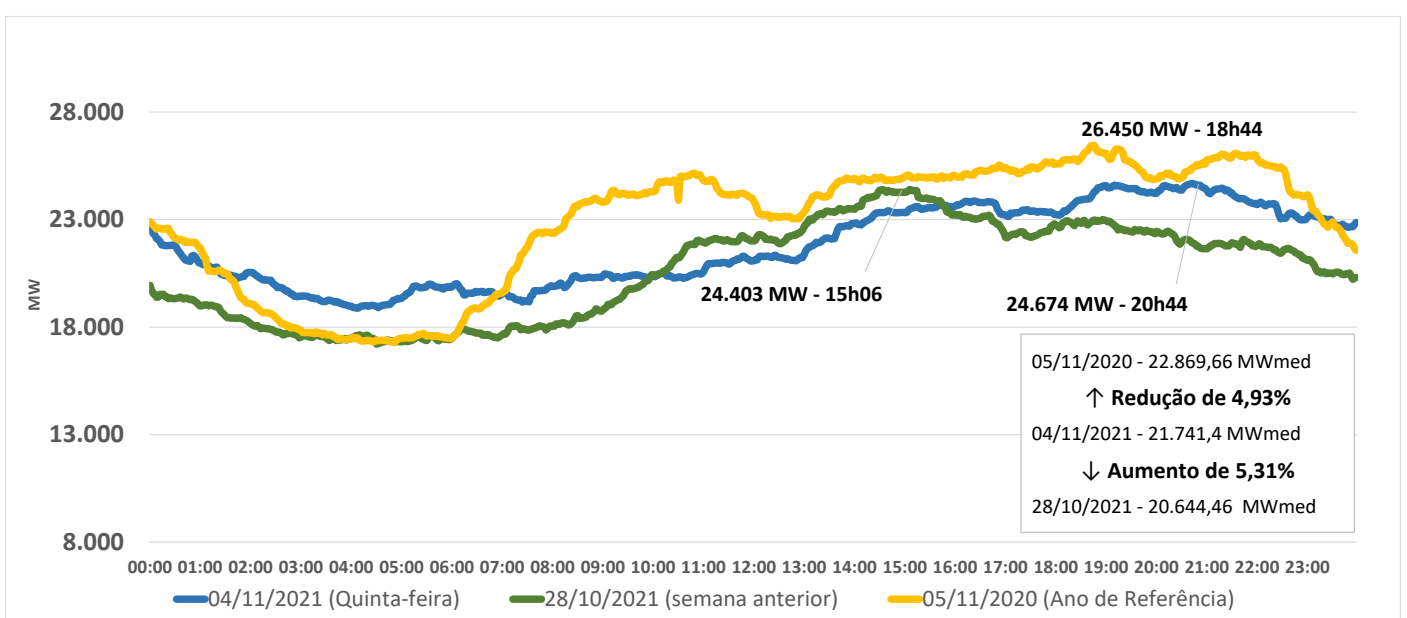
**24.674 MW**

Máximo da Eletrobras (20h44)

**30%**

Do SIN

### Comparativo da Geração das Empresas Eletrobras do dia 04.11.2021, com semana anterior, 28.10.2021 e ano de referência (pré crise), 05.11.2020



Classificação: Interna